
 <p>August-Sander-Schule</p>	<p>-Holzverbindungen- Arbeiten mit Kompetenzrastern Arbeitsblatt zu Checkliste - Oberflächenvorbereitung</p>	<p>QB2 </p>	
<p>Berlin,</p>	<p>Name:</p>	<p>Klasse:</p>	<p>Blatt: 1.1</p>

Arbeitsblatt: 1.1

Ich kann erklären, was Verputzen bedeutet.
Ich kann Werkzeuge zum Verputzen nennen.

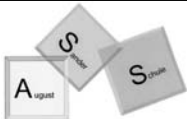

Nach der Herstellung von Bauteilen (z.B. Eckverbindungen) müssen meist noch Überstände (z.B. Hirnholzkanten) entfernt werden.
Die Überstände abzuschleifen, geht nicht schnell genug und wird oft nicht genau (die Kanten könnten rund werden).
Die starken Überstände werden zuerst mit einem fein eingestellten Putzhobel verputzt (abgehobelt).
Erst anschließend werden Schleifmittel (Schleifpapier und Schleifklotz, Schleifvlies oder Schleifmaschinen) eingesetzt, um Bearbeitungsspuren und Unebenheiten zu beseitigen.

Ihre Aufgabe:
Suchen Sie die folgenden Begriffe im Text und schreiben Sie den Satz, in dem das Wort steht, auf.

Herstellung von Bauteilen –

Fein eingestellter Putzhobel -

Schleifmittel -

 <p>August-Sander-Schule</p>	<p align="center">-Holzverbindungen- Arbeiten mit Kompetenzrastern Arbeitsblatt zu Checkliste - Oberflächenvorbereitung</p>		<p align="center">QB2</p> 
<p>Berlin,</p>	<p>Name:</p>	<p>Klasse:</p>	<p>Blatt: 1.1</p>